



# 3-4 वर्ष | सप्ताह 54

## हिन्दी- व्यंजन

1. चित्र मिलान

11. चित्र मिलान

2. चित्र मिलान

12. निशान लगाएँ

3. रिक्त स्थान भरें

13. अक्षर पहचान

4. रिक्त स्थान भरें

14. रिक्त स्थान

5. चित्र मिलान

15. चित्र काटें

6. काटो और चिपकाओ

16. रिक्त स्थान

7. काटो और चिपकाओ

17. अक्षर खोज

8. चित्र मिलान

18. मिलान करें

9. रंग भरें

19. अक्षर पहचान

10. रंग भरें


20. रिक्त स्थान भरें

# व्यंजन: चित्र मिलान




चित्र को पहचानें और सही वर्ण को चित्र से मिलाएँ।

भ



द




ब



म



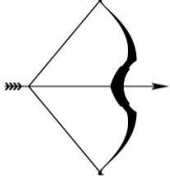
ग




# व्यंजन: चित्र मिलान




चित्र को पहचानें और सही वर्ण को चित्र से मिलाएँ।



ब



ध



क



ह



ज

# व्यंजन: रिक्त स्थान भरें।



नीचे दी गई वर्णमाला को उचित व्यंजन लिखकर पूरा करें।

				ङ
च				
				ण
त				
				म
य				ष
श				

**Access 12,000+ expert-designed worksheets**

**Subscribe Now!**

[Explore All Hindi Worksheets](#)