



3-4 वर्ष | सप्ताह 46

हिन्दी- व्यंजन

1. मिलान करें

11. रंग भरें

2. अक्षर पहचान

12. चित्र बनाएँ

3. रिक्त स्थान भरें

13. चित्र बनाएँ

4. चित्र काटें

14. भूल-भूलैया

5. अक्षर खोज

15. रास्ता बनाएँ

6. रिक्त स्थान

16. अक्षर पहचान

7. चित्र को मिलाओ

17. रिक्त स्थान

8. चित्र पहचान

18. रिक्त स्थान

9. मिलान करें

19. रिक्त स्थान

10. गोला बनाएँ

20. मिलान करें

वर्णमाला: मिलान करें



समान दिखने वाले वर्णों को रेखा द्वारा जोड़ें।

अ

आ

इ

ई

उ

ऊ

ए

ऐ

आ

उ

अ

इ

ऐ

ए

ई

ऊ

वर्णमाला: अक्षर पहचान




नीचे दिए गए चित्र को देखकर सही वर्ण पर गोला लगाएँ।



आ

अ


अं



क

खा

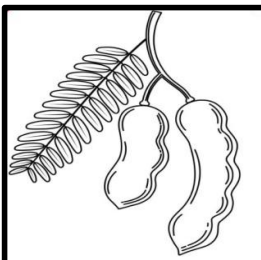
ग



घ

ग

ज



ए

ई

इ

वर्णमाला: रिक्त स्थान



रिक्त स्थान में क्रमानुसार वर्ण लिखकर वर्णमाला को पूर्ण करें।

क		ग		ङ
	छ		झ	
		ड		
	थ		ध	
प		ब		
य	र			

Access 12,000+ expert-designed worksheets

Subscribe Now!

[Explore All Hindi Worksheets](#)